


## Tutoriel pour vous connecter au site du CNED

Vous devez utiliser l'adresse : <https://college.cned.fr>

Il faut saisir cette adresse dans la barre d'adresse, ou cliquer directement sur le lien ci-dessus.  
N'effectuer pas de recherche !

Vous arriverez sur la page du CNED « ma classe à la maison ».  
Cliquez sur le bouton « Créer un compte »

college.cned.fr/login/index.php



Nom d'utilisateur/adresse de courriel

Mot de passe

Se souvenir du nom d'utilisateur

Connexion

Vous avez oublié votre nom d'utilisateur et/ou votre mot de passe ?

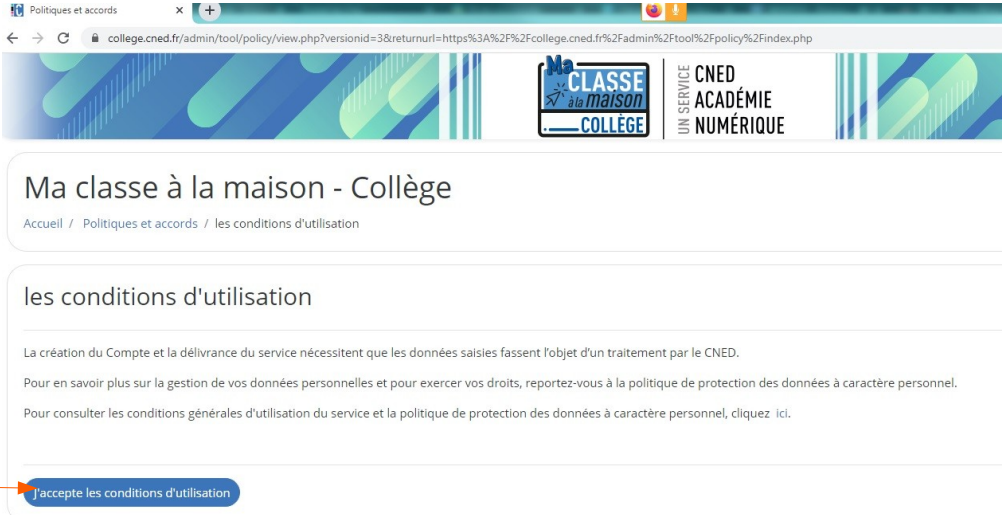
Votre navigateur doit supporter les cookies ?

Première visite sur ce site ?

Pour un accès complet à ce site, veuillez créer un compte utilisateur.

Créer un compte

Puis



Politiques et accords

college.cned.fr/admin/tool/policy/view.php?versionid=3&returnurl=https%3A%2F%2Fcollege.cned.fr%2Fadmin%2Ftool%2Fpolicy%2Findex.php

UN SERVICE CNED ACADÉMIE NUMÉRIQUE

Ma classe à la maison - Collège

Accueil / Politiques et accords / les conditions d'utilisation

les conditions d'utilisation

La création du Compte et la délivrance du service nécessitent que les données saisies fassent l'objet d'un traitement par le CNED.



Pour en savoir plus sur la gestion de vos données personnelles et pour exercer vos droits, reportez-vous à la politique de protection des données à caractère personnel.

Pour consulter les conditions générales d'utilisation du service et la politique de protection des données à caractère personnel, cliquez ici.

J'accepte les conditions d'utilisation


Validez les conditions d'utilisation.

Renseignez les différents champs.





### Nouveau compte


▼ Créer un compte


Nom d'utilisateur 

Mot de passe   
Le mot de passe doit comporter au moins 8 caractère(s), au moins 1 chiffre(s), au moins 1 minuscule(s), au moins 1 majuscule(s), au moins 1 caractère(s) non-alphanumérique(s) tels que \*, - ou #


Pays   
France 


Dans le cas de la France, sélectionnez votre académie

Académie (pour la France uniquement)   
Autre 

Profil utilisateur   
Élève 

Pour des raisons légales l'email à renseigner doit être celui d'un des parents.  
Pour les enseignants en France, veuillez utiliser votre adresse académique












Adresse de courriel 







Courriel (confirmation) 

Vous recevrez un courriel de confirmation de votre compte avec un lien pour activer votre accès.

## 2 - Collège 5e

Tableau de bord / Mes cours / Cinquième

Présentation  Première semaine      Seconde semaine      T

 Quatrième semaine     

En cliquant sur les ronds numérotés, vous aurez accès à divers contenus dans plusieurs disciplines

### Organisation de ta journée de révisions

Aujourd'hui, nous te proposons des séances de travail, dans différentes disciplines, à réaliser en ligne.

Parfois des tests diagnostiques te sont proposés avant de démarrer ta séance de travail. Réalise ton test diagnostique afin de sélectionner le parcours (vert, bleu

Tu peux réaliser tes séances de travail en plusieurs fois mais nous te recommandons de prévoir au moins 1 heure à chaque visite. Il s'agit du temps estimatif pou

Pour sortir d'une séance et revenir sur ta journée de travail, clique sur « Terminer l'activité » en haut à droite de ton écran.

Bon travail !

#### Français

-  Apprendre à lire l'image - Test diagnostique
-  Apprendre à lire l'image - Séance de travail

#### Histoire - Géographie

-  Bruges, une ville marchande du Moyen Âge - Séance de travail